



คู่มือการใช้งาน

ประมวลรายวิชา



กองบริการการศึกษา

มหาวิทยาลัยราชภัฏพิบูลสงคราม

คำนำ

คู่มือประมวลรายวิชา ฉบับนี้จัดทำขึ้นเพื่อสร้างความเข้าใจในการทำงานระบบประมวลรายวิชาในรูปแบบออนไลน์ ทั้งนี้การใช้งานระบบประมวลรายวิชาจะมีการทำงานหลักอยู่ 2 ส่วน ดังนี้

1. ส่วนคั่นหารายวิชา
2. ส่วนประมวลรายวิชา

ระบบประมวลรายวิชานี้ พัฒนาโดยงานจัดการเรียนการสอน กองบริการการศึกษา มหาวิทยาลัยราชภัฏพิบูลสงคราม ร่วมนักศึกษาฝึกงาน สาขาวิทยาการคอมพิวเตอร์ คณะวิทยาศาสตร์และเทคโนโลยี มหาวิทยาลัยราชภัฏพิบูลสงคราม โดยมีจุดประสงค์หลักของการพัฒนาเพื่อนำรายวิชาไปใช้ในการพัฒนาหลักสูตรต่อไป

งานจัดการเรียนการสอน
กองบริการการศึกษา

2 | คู่มือประมวลรายวิชา

สารบัญ

ส่วนค้นหารายวิชา

3

ส่วนประมวลรายวิชา

7

หน้าที่

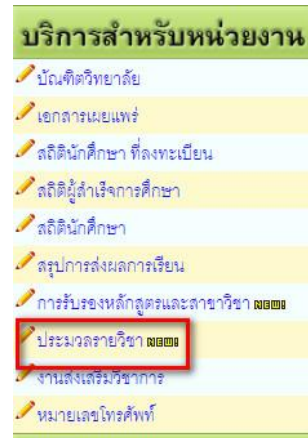
กองบริการการศึกษา มหาวิทยาลัยราชภัฏพิบูลสงคราม ได้พัฒนาระบบประมวลรายวิชาแบบออนไลน์ ตั้งแต่ปีหลักสูตร 2550 ถึงปัจจุบัน เพื่อใช้ในการปรับปรุงหลักสูตรในปีต่อไป ทั้งนี้กองบริการการศึกษา ได้จัดทำคู่มือการใช้งานระบบออนไลน์ประมวลรายวิชา โดยมี 2 ส่วน ดังนี้

1. ส่วนค้นหารายวิชา
2. ส่วนประมวลรายวิชา

1. ส่วนค้นหารายวิชา

1.1 เข้าเว็บไซต์ กองบริการการศึกษา <http://reg.psu.ac.th/> ตามรูปที่ 1

1.2 คลิกเลือก หัวข้อ “ประมวลรายวิชา” ในหมวดบริการสำหรับหน่วยงาน ตามรูปที่ 2

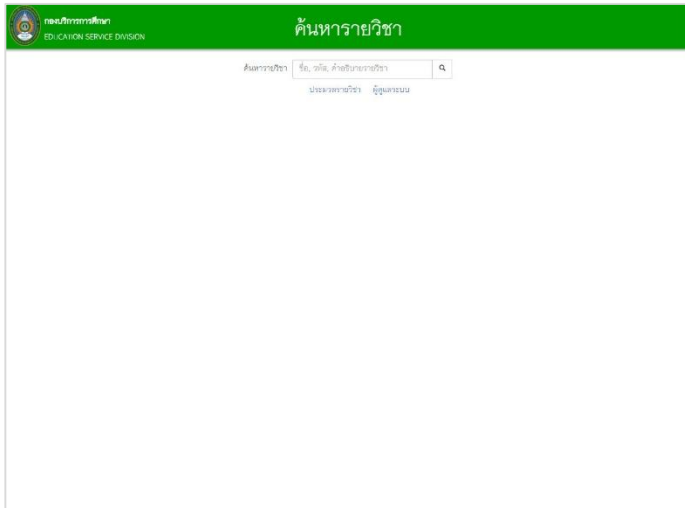


รูปที่ 1 เว็บไซต์ กองบริการการศึกษา

รูปที่ 2 คลิกเลือก “ประมวลรายวิชา”

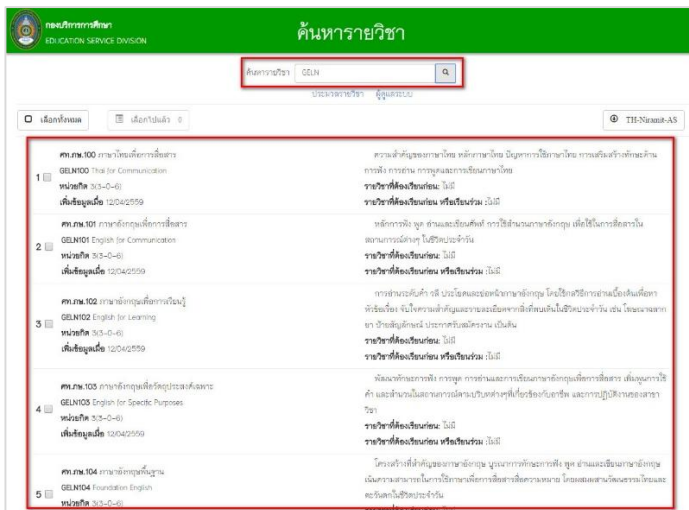
4 | คู่มือประมวลรายวิชา

1.3 เว็บไซต์ประมวลรายวิชา (<http://203.113.115.133/course/>)



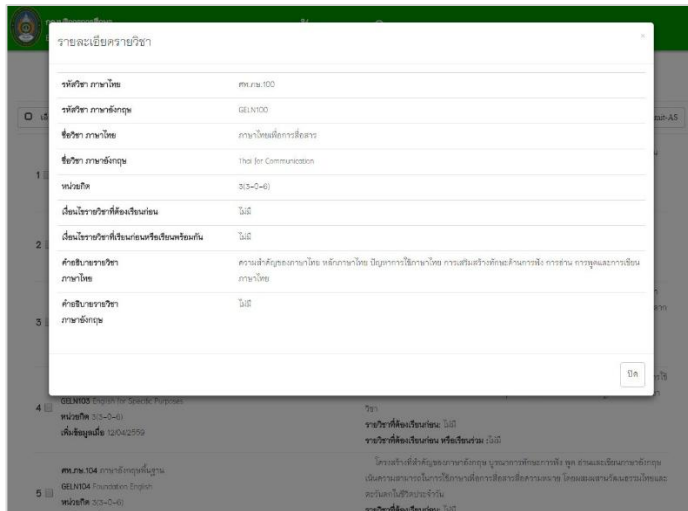
รูปที่ 3 เว็บไซต์ประมวลรายวิชา

1.4 กรอกคำค้นหา (keyword) ในช่องค้นหารายวิชา แล้วกดสัญลักษณ์ค้นหา รายวิชาที่ต้องการค้นหาจะแสดงรายวิชาตามคำค้นหานั้น ๆ ตามตัวอย่างรูปที่ 4



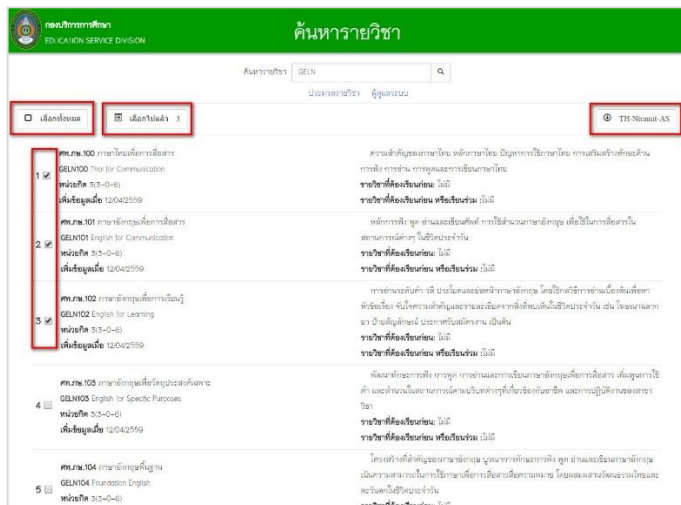
รูปที่ 4 การค้นหารายวิชาตามคำค้นหา

1.5 คลิกเลือกรายละเอียดวิชานั้น ๆ ตามตัวอย่างรูปที่ 5



รูปที่ 5 รายละเอียดรายวิชา

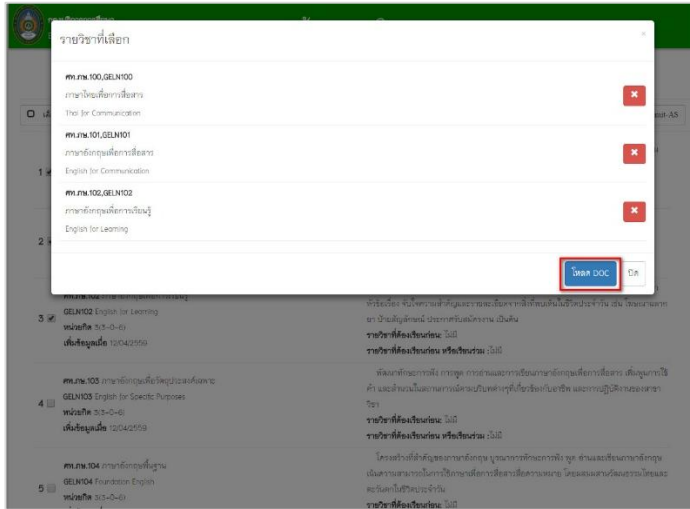
1.6 การนำไปใช้ คลิกเลือกรายวิชา “เลือกทั้งหมด” หรือเลือกเฉพาะรายวิชาที่ต้องการนำไปใช้ในช่อง จากนั้นคลิก “เลือกไปแล้ว” ตามตัวอย่างรูปที่ 6



รูปที่ 6 การนำรายวิชาไปใช้งานในการพัฒนาหลักสูตร

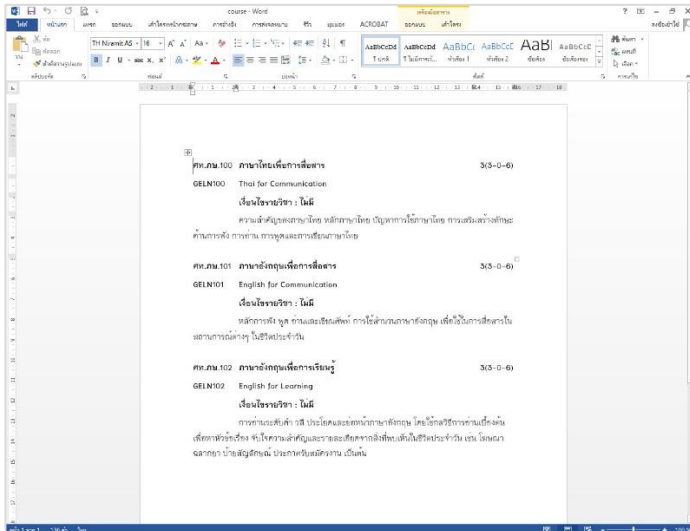
6 | คู่มือประมวลรายวิชา

1.7 ระบบประมวลรายวิชาจะแจ้งรายวิชาที่เลือกจะนำไปใช้ พร้อมกับดาวน์โหลดไฟล์เวิร์ด เอกสารที่จะนำไปใช้ในการพัฒนาหลักสูตรต่อไป ตามรูปที่ 7



รูปที่ 7 รายวิชาที่จะดาวน์โหลด

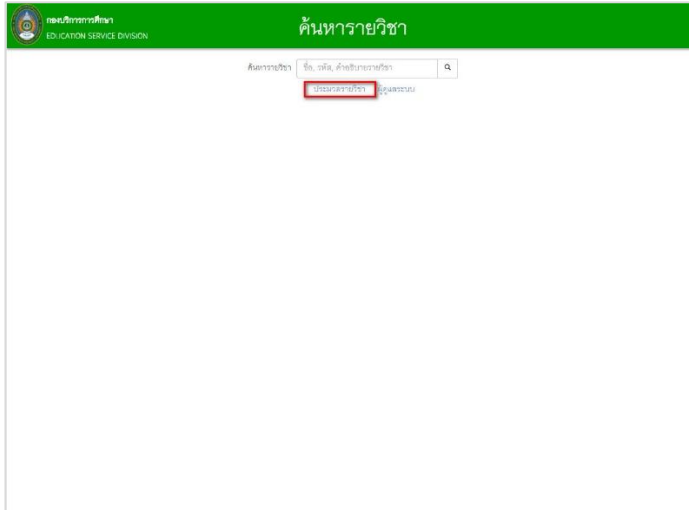
1.8 ไฟล์ที่ได้จากการดาวน์โหลด Word ตามตัวอย่างรูปที่ 8



รูปที่ 8 ไฟล์ที่ได้จากการดาวน์โหลด

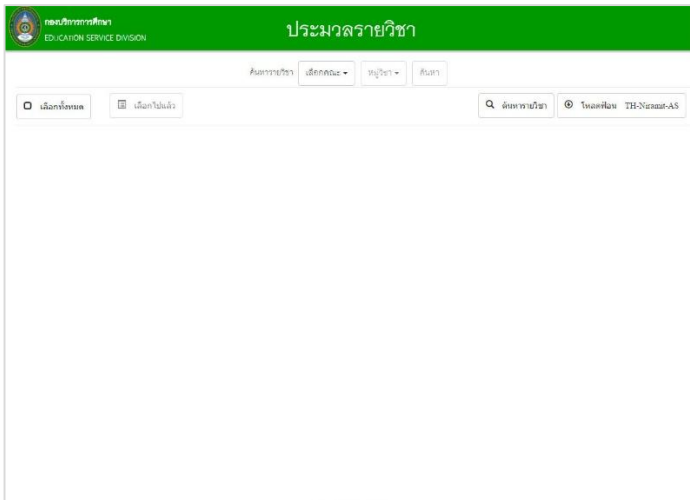
2. ส่วนประมวลรายวิชา

2.1 เข้าใช้งานคลิก “ประมวลรายวิชา” ตามรูปที่ 9



รูปที่ 9 หน้าเว็บประมวลรายวิชา

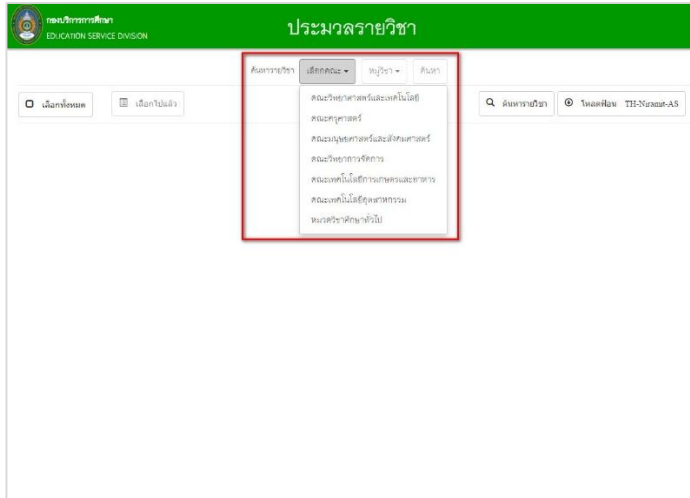
2.2 หน้าเว็บ “ประมวลรายวิชา” ตามรูปที่ 10



รูปที่ 10 หน้าเว็บประมวลรายวิชา

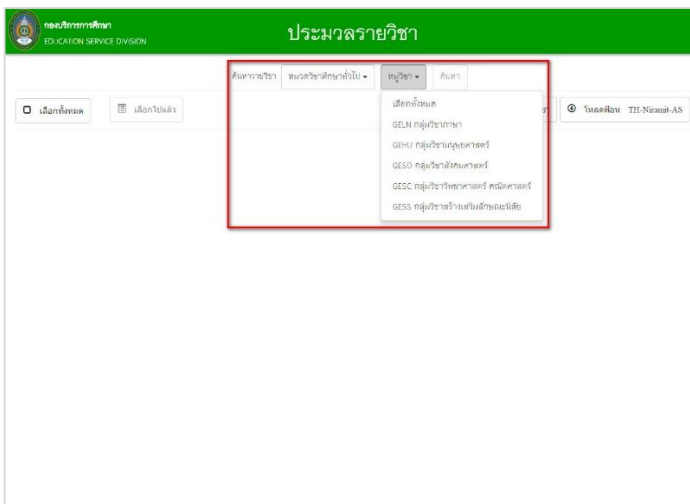
8 | คู่มือประมวลรายวิชา

2.3 คลิก “เลือกคณะ” เพื่อเลือกดูรายวิชา ตามตัวอย่างรูปที่ 11



รูปที่ 11 เลือกคณะประมวลรายวิชา

2.4 คลิกเลือก “หมู่วิชา” ตามต้องการ หรือคลิก “เลือกทั้งหมด” ตามตัวอย่างรูปที่ 12



รูปที่ 12 เลือกหมู่วิชา

2.5 คลิกเลือก “ค้นหา” เพื่อดูประมวลรายวิชาที่เลือก ตามตัวอย่างรูปที่ 13

กมลบริการศึกษา
EDUCATION SERVICE DIVISION

ประมวลรายวิชา

ค้นหารายวิชา: หมวดวิชาศึกษาทั่วไป GELN ทุกรายวิชา **ค้นหา**

เนืองทั้งหมด เนืองใหม่

ค้นหารายวิชา: โหลดไฟล์: TH-Niramit-AS

รูปที่ 13 ค้นหาประมวลรายวิชา

2.6 ระบบจะแสดงประมวลรายวิชาตามการค้นหา ตามตัวอย่างรูปที่ 14

กมลบริการศึกษา
EDUCATION SERVICE DIVISION

ประมวลรายวิชา

ค้นหารายวิชา: หมวดวิชาศึกษาทั่วไป GELN ทุกรายวิชา ค้นหา

เนืองทั้งหมด เนืองใหม่

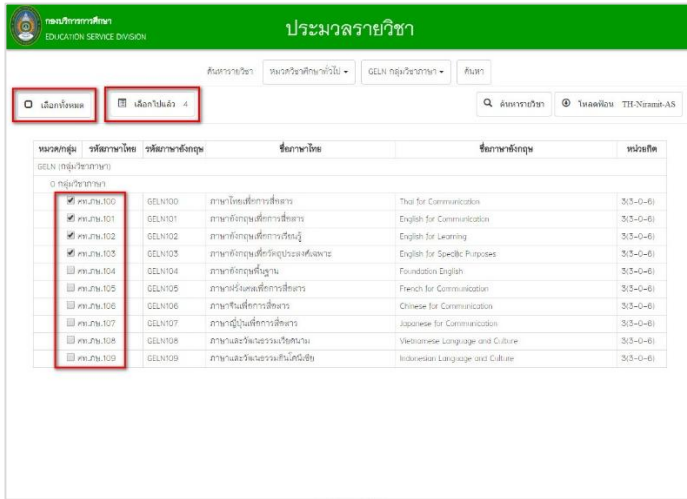
ค้นหารายวิชา: โหลดไฟล์: TH-Niramit-AS

หมวดหมู่	รหัสภาวนิช	รหัสรายหลักสูตร	ชื่อภาวนิช	ชื่อรายหลักสูตร	หน่วยกิต
GELN ทุกรายวิชา					
0 ทุกรายวิชา					
<input type="checkbox"/> คม.ป.บ.100	GELN100		ภาษาไทยเพื่อการสื่อสาร	Thai for Communication	2.5-0-0
<input type="checkbox"/> คม.ป.บ.101	GELN101		ภาษาอังกฤษเพื่อการสื่อสาร	English for Communication	2.5-0-0
<input type="checkbox"/> คม.ป.บ.102	GELN102		ภาษาอังกฤษเพื่อการเรียนรู้	English for Learning	3.5-0-0
<input type="checkbox"/> คม.ป.บ.103	GELN103		ภาษาอังกฤษเพื่อการประกอบวิชาชีพเฉพาะ	English for Specific Purposes	3.5-0-0
<input type="checkbox"/> คม.ป.บ.104	GELN104		ภาษาอังกฤษพื้นฐาน	Foundation English	3.5-0-0
<input type="checkbox"/> คม.ป.บ.105	GELN105		ภาษาฝรั่งเศสเพื่อการสื่อสาร	French for Communication	3.5-0-0
<input type="checkbox"/> คม.ป.บ.106	GELN106		ภาษาจีนเพื่อการสื่อสาร	Chinese for Communication	3.5-0-0
<input type="checkbox"/> คม.ป.บ.107	GELN107		ภาษาญี่ปุ่นเพื่อการสื่อสาร	Japanese for Communication	3.5-0-0
<input type="checkbox"/> คม.ป.บ.108	GELN108		ภาษาและวัฒนธรรมเวียดนาม	Vietnamese Language and Culture	3.5-0-0
<input type="checkbox"/> คม.ป.บ.109	GELN109		ภาษาและวัฒนธรรมอินโดนีเซีย	Indonesian Language and Culture	3.5-0-0


รูปที่ 14 ประมวลรายวิชาตามการค้นหา

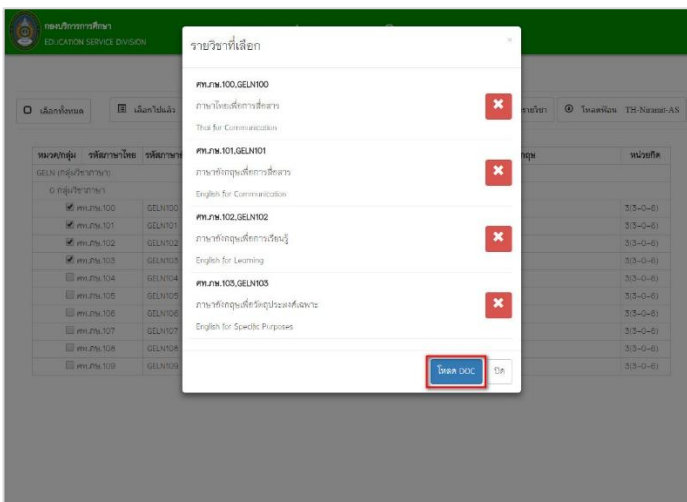
10 | คู่มือประมวลรายวิชา

2.7 การนำไปใช้ คลิกเลือกรายวิชา “เลือกทั้งหมด” หรือเลือกที่ต้องการนำไปใช้ในช่อง จากนั้นคลิก “เลือกไปแล้ว” ตามตัวอย่างรูปที่ 15

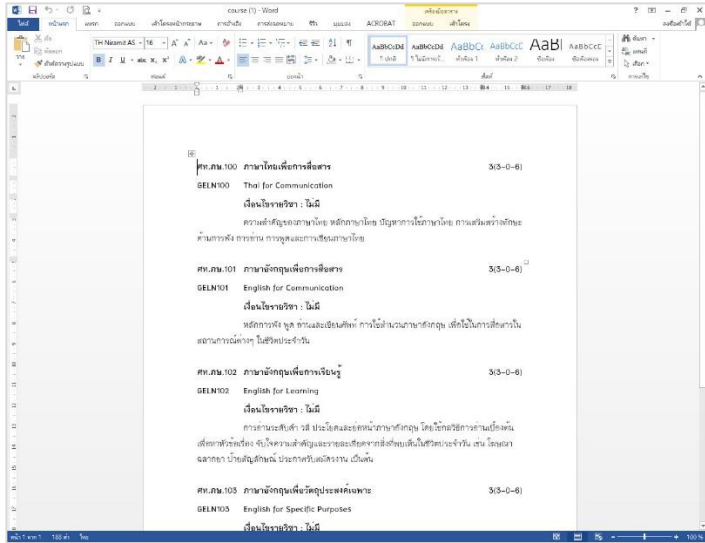


รูปที่ 15 การนำรายวิชาไปใช้งานในการพัฒนาหลักสูตร

2.8 ระบบประมวลรายวิชาจะแจ้งรายวิชาที่เลือกจะนำไปใช้ พร้อมกับดาวน์โหลดไฟล์เวิร์ด  เอกสารที่จะนำไปใช้ในการพัฒนาหลักสูตรต่อไปตามรูปที่ 16



รูปที่ 16 รายวิชาที่จะดาวน์โหลด

2.9 ไฟล์ที่ได้จากการดาวน์โหลด Word  ตามตัวอย่างรูปที่ 17

รูปที่ 17 ไฟล์ที่ได้จากการดาวน์โหลด



PSRU

Pibulsongkram Rajabhat University