



# คู่มือการบันทึกการส่งรายชื่อผู้สอน

งานจัดการเรียนการสอน

กองบริการการศึกษา

โทร. 0-5526-7101

# ขั้นตอนการส่งรายชื่อผู้สอน ผ่านระบบอินเทอร์เน็ต

1. กองบริการการศึกษา จัดทำข้อมูลรายวิชาที่จะเปิดสอน ในภาคการศึกษา
  2. กองบริการการศึกษา แจ้งรายวิชาที่จะเปิดสอนในภาคการศึกษาไปยังคณะ (ผ่านระบบอินเทอร์เน็ต)
  3. คณะ ประสานงานไปยัง สาขาวิชา เพื่อจัดผู้สอนลงแต่ละวิชา  
\* กรณีที่ทางคณะ หรือสาขาวิชา มีข้อมูลหรือ รายการเพิ่มเติม ให้จัดทำเอกสาร แล้วแนบไฟล์ มาในระบบ
  4. ผู้ประสานงานคณะ ทำการตรวจสอบ และพิมพ์รายงานจัดผู้สอน และภาระงานสอนของแต่ละสาขาวิชา พร้อมรวบรวมส่งมายังกองบริการการศึกษา ตามเวลาที่กำหนด (ส่งทั้งข้อมูลผ่านระบบอินเทอร์เน็ตและ เอกสาร)
  5. ผู้ประสานงานคณะ ทำการตรวจสอบข้อมูล ในระบบ อินเทอร์เน็ต และ Lock ระบบ ห้ามแก้ไขข้อมูล (กรณี Lock แล้ว การ Unlock จะต้องแจ้งกองบริการการศึกษาทุกครั้ง)
  6. กองบริการการศึกษา รับเอกสาร พร้อมตรวจสอบและบันทึกการรับเอกสารในระบบอินเทอร์เน็ต (ซึ่งคอมพิวเตอร์จะจับเวลาอัตโนมัติ)
  7. เปิดระบบ วันที่ 22 กรกฎาคม 2556
-

# ขั้นตอนการเข้าใช้งานระบบการส่งรายชื่อผู้สอน ผ่านระบบอินเทอร์เน็ต

1. เข้าระบบได้ที่ <http://202.29.80.113/eService1/> จะปรากฏ หน้าจอดังรูป

2. กรอกรหัสผู้ใช้ พร้อมทั้งรหัสผ่าน (ใช้รหัสเดียวกับระบบตัดเกรดผ่านอินเทอร์เน็ต) หากไม่มี ติดต่อขอรหัสได้ที่ งานจัดการเรียนการสอน กองบริการการศึกษา โทร. 0-5526-7101, 8113
3. จะแสดงหน้าจอ รายวิชาที่ในภาคการศึกษานั้น ดังรูป (หากมีการเปลี่ยนแปลง หรือรายวิชาไม่ตรง ขอให้ติดต่อแจ้งได้ ที่งานจัดการเรียนการสอน กองบริการการศึกษา)

รหัสวิชา	SEC	ชื่อวิชา	หน่วยกิต	นักศึกษา	ผู้สอน	หมายเหตุ
COMP101	01	การเขียนโปรแกรมเบื้องต้น	2(1-2-5)	รท.คอมพิวเตอร์/55 (20)	จำนวนคาบทฤษฎี 1 จำนวนคาบปฏิบัติ 2	
COMP102	01	โปรแกรมสำเร็จรูปและการใช้งาน	3(2-2-5)	รท.คอมพิวเตอร์/55 (20) คอมพิวเตอร์ศึกษา/55 (60)	จำนวนคาบทฤษฎี 2 จำนวนคาบปฏิบัติ 2	
COMP104	01	กฎหมายด้านเทคโนโลยีสารสนเทศ	2(2-0-6)	รท.คอมพิวเตอร์/55 (20)	จำนวนคาบทฤษฎี 2	

หมายเหตุ :

แบบไฟล์ 1 : [เลือกไฟล์](#) ไม่ได้เลือกไฟล์  
แบบไฟล์ 2 : [เลือกไฟล์](#) ไม่ได้เลือกไฟล์  
แบบไฟล์ 3 : [เลือกไฟล์](#) ไม่ได้เลือกไฟล์  
แบบไฟล์ 4 : [เลือกไฟล์](#) ไม่ได้เลือกไฟล์

[กำหนดดูรายชื่อผู้สอน \(กรณีสอนร่วม\)](#)

คุณแน่ใจว่าได้ตรวจสอบข้อมูลดีแล้วก่อนกดบันทึก นะครับ

[ส่งรายงานส่งรายชื่อผู้สอน](#) [แสดงรายงานการรายงานสอน](#) [พิมพ์รายงานส่งรายชื่อผู้สอน \(เพื่อส่ง คณาฯ\)](#) [พิมพ์รายงานการรายงานสอน \(เพื่อส่ง คณาฯ\)](#)

สถานะ : [ผลการป้อนข้อมูล](#) หรือ [แก้ไขข้อมูล](#)

[\[กดปุ่มไปหน้าหลัก\]](#)

#### 4. ให้กรอกชื่อผู้สอน ในช่อง ผู้สอน โดยพิมพ์ อักษรในชื่อตัวใดตัวหนึ่งดังรูป

การบันทึกการส่งรายชื่อผู้สอน :: กองบริการการศึกษา มหาวิทยาลัยราชภัฏพิบูลสงคราม

ภาคการศึกษา : 2/2556 สาขาวิชา : คอมพิวเตอร์

รหัสวิชา	SEC	ชื่อวิชา	หน่วยกิต	นักศึกษา	ผู้สอน	หมายเหตุ
COMP101	01	การเขียนโปรแกรมเบื้องต้น	2(1-2-5)	วท.คอมพิวเตอร์/55 (20)	จำนวนคานทฤษฎี 1 อ.กนกกาญจน์ กิตติชาติเขาวลิตร อ.กานต์ กานต์ธรรมพงศ์ อ.ธมลพล กิจพงษ์ ดร.ธนัช กนกเทศ อ.ธีรยุทธ ก่อขันชัย อ.ธีรพงษ์ กิตติสยาม อ.นิภารัตน์ กาญจนโชติ อ.ปวีร์ กาญจนภัก อ.เกียรติคุณ ก่อฉิมพงศ์ อ.รัชชัญ กิตมัน ผศ.สมหมาย กาญจนโชติ อ.สิริเดช กุลศิริฉิมวร ผศ.สุขนิจ กล่อมจันทร์ อ.อนุพงษ์ กุมภะภกุล อ.อรุณี กาศยานนท์	
COMP102	01	โปรแกรมสำเร็จรูปและการใช้งาน	3(2-2-5)	วท.คอมพิวเตอร์/55 (20) คอมพิวเตอร์ ๕๕/๕๕ (60)		
COMP104	01	กฎหมายด้านเทคโนโลยีสารสนเทศ	2(2-0-6)	วท.คอมพิวเตอร์/55 (20)		

หมายเหตุ :

แนบไฟล์ 1 : [เลือกไฟล์](#) New Journal Document.jnt

แนบไฟล์ 2 : [เลือกไฟล์](#) ไม่ได้เลือกไฟล์ใด

แนบไฟล์ 3 : [เลือกไฟล์](#) ไม่ได้เลือกไฟล์ใด

แนบไฟล์ 4 : [เลือกไฟล์](#) ไม่ได้เลือกไฟล์ใด

[กำหนดสัดส่วนเวลาสอน \(กรณีสอนร่วม\)](#)

**คุณแน่ใจว่าได้ตรวจสอบข้อมูลดีแล้วก่อนกดบันทึก นะครับ**

[แสดงรายงานส่งชื่อผู้สอน](#)

[แสดงรายงานภาระงานสอน](#)

[พิมพ์รายงานส่งชื่อผู้สอน \(เพื่อส่ง ดตชะ\)](#)

[พิมพ์รายงานภาระงานสอน \(เพื่อส่ง ดตชะ\)](#)

สถานะ : รอการป้อนข้อมูล หรือ แก้ไขข้อมูล

[\[กลับไปหน้าหลัก\]](#)

#### 5. กรณี มีการแยก คาบทฤษฎี และคาบปฏิบัติ ให้กรอกชื่อผู้สอนลงในช่อง แยกตามคาบสอน หากเป็นผู้สอนคนเดียวให้กรอกในช่อง คาบทฤษฎี เพียงช่องเดียว หากสอนแยก ระหว่างทฤษฎีและปฏิบัติ ให้กรอกดังรูป

การบันทึกการส่งรายชื่อผู้สอน :: กองบริการการศึกษา มหาวิทยาลัยราชภัฏพิบูลสงคราม

ภาคการศึกษา : 2/2556 สาขาวิชา : คอมพิวเตอร์

รหัสวิชา	SEC	ชื่อวิชา	หน่วยกิต	นักศึกษา	ผู้สอน	หมายเหตุ
COMP101	01	การเขียนโปรแกรมเบื้องต้น	2(1-2-5)	วท.คอมพิวเตอร์/55 (20)	จำนวนคานทฤษฎี 1 อ.วิรัช งอกงาม, จำนวนคาบปฏิบัติ 2	
COMP102	01	โปรแกรมสำเร็จรูปและการใช้งาน	3(2-2-5)	วท.คอมพิวเตอร์/55 (20) คอมพิวเตอร์ ๕๕/๕๕ (60)	จำนวนคานทฤษฎี 2 อ.อรุณา พงษ์ไฉน, จำนวนคาบปฏิบัติ 2 อ.ไพฑูริย์ รุ่งเรือง,	
COMP104	01	กฎหมายด้านเทคโนโลยีสารสนเทศ	2(2-0-6)	วท.คอมพิวเตอร์/55 (20)	จำนวนคานทฤษฎี 2	

กรณี ที่ สอนคนเดียว ทั้งทฤษฎี และปฏิบัติ

กรณี ที่ สอนแยกระหว่าง ทฤษฎี และปฏิบัติ

6. ในกรณี มีเหตุต้องใช้ห้องหรือมีความจำเป็น ในการเรียนการสอน ให้ระบุในช่อง หมายเหตุ ดังรูป

การบันทึกการสงรายชื่อผู้สอน :: กองบริการการศึกษา มหาวิทยาลัยราชภัฏพิบูลสงคราม

ภาคการศึกษา : 2/2556 สาขาวิชา : คอมพิวเตอร์

รหัสวิชา	SEC	ชื่อวิชา	หน่วยกิต	นักศึกษา	ผู้สอน	หมายเหตุ
COMP101	01	การเขียนโปรแกรมเบื้องต้น	2(1-2-5)	วท.คอมพิวเตอร์/55 (20)	จำนวนคาบทฤษฎี 1 อ.วิรัช งอกงาม, จำนวนคาบปฏิบัติ 2	ขอช่วงเช้าเนื่องจากเป็น อาจารย์พิเศษ
COMP102	01	โปรแกรมสำเร็จรูปและการใช้งาน	3(2-2-5)	วท.คอมพิวเตอร์/55 (20) คอมพิวเตอร์ ธุรกิจ/55 (60)	จำนวนคาบทฤษฎี 2 อ.อรธมา พราโมด, จำนวนคาบปฏิบัติ 2 อ.ไพฑูริย์ วีรหิง,	
COMP104	01	กฎหมายด้านเทคโนโลยีสารสนเทศ	2(2-0-6)	วท.คอมพิวเตอร์/55 (20)	จำนวนคาบทฤษฎี 2	

กรณี มีความจำเป็น ขอให้  
ระบุ มาในช่องหมายเหตุ


7. ในกรณี มีเหตุ ต้องการแยกห้อง หรือรวมห้อง ที่เป็น รหัสวิชา เดียวกัน ให้ เลือกคลิกเครื่องหมาย ถูก ใน  
ช่อง ดังรูป

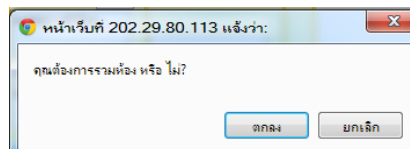
การบันทึกการสงรายชื่อผู้สอน :: กองบริการการศึกษา มหาวิทยาลัยราชภัฏพิบูลสงคราม

ภาคการศึกษา : 2/2556 สาขาวิชา : คอมพิวเตอร์

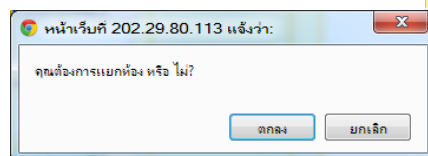
รหัสวิชา	SEC	ชื่อวิชา	หน่วยกิต	นักศึกษา	ผู้สอน	หมายเหตุ
COMP101	01	การเขียนโปรแกรมเบื้องต้น	2(1-2-5)	วท.คอมพิวเตอร์/55 (20)	จำนวนคาบทฤษฎี 1 อ.วิรัช งอกงาม, จำนวนคาบปฏิบัติ 2	ขอช่วงเช้าเนื่องจากเป็น อาจารย์พิเศษ
COMP102	01	โปรแกรมสำเร็จรูปและการใช้งาน	3(2-2-5)	วท.คอมพิวเตอร์/55 (20) คอมพิวเตอร์ ธุรกิจ/55 (60)	จำนวนคาบทฤษฎี 2 อ.อรธมา พราโมด, จำนวนคาบปฏิบัติ 2 อ.ไพฑูริย์ วีรหิง,	<input checked="" type="checkbox"/>
COMP104	01	กฎหมายด้านเทคโนโลยีสารสนเทศ	2(2-0-6)	วท.คอมพิวเตอร์/55 (20)	จำนวนคาบทฤษฎี 2	<input type="checkbox"/>

กรณี ต้องการรวมห้อง  
หรือแยกห้อง

หากต้องการรวมห้อง หลังจากคลิกเลือกแล้วให้ กดเครื่องหมาย  จะแสดงหน้าจอ



หากต้องการแยกห้อง หลังจากคลิกเลือกแล้วให้ กดเครื่องหมาย  จะแสดงหน้าจอ



จากนั้น ระบบจะทำการรวมห้อง หรือแยกห้อง ตามความต้องการ

ในกรณี ที่ต้องการรวมห้องในรายวิชา ที่ไม่ใช่ รหัสวิชาเดียวกัน ต้องใส่แจ้งมาในช่องหมายเหตุ ดังรูป

การบันทึกการส่งรายชื่อผู้สอน :: กองบริการการศึกษา มหาวิทยาลัยราชภัฏพิบูลสงคราม

ภาคการศึกษา : 2/2556 สาขาวิชา : คอมพิวเตอร์

รหัสวิชา	SEC	ชื่อวิชา	หน่วยกิต	นักศึกษา	ผู้สอน	หมายเหตุ	
COMP101	01	การเขียนโปรแกรมเบื้องต้น	2(1-2-5)	วท.คอมพิวเตอร์/55 (20)	จำนวนคาบทฤษฎี 1 อ.วิรัช งอกงาม, จำนวนคาบปฏิบัติ 2	ขอขวงเข้าเนื่องจากเป็น อาจารย์พิเศษ	<input type="checkbox"/>
COMP102	01	โปรแกรมสำเร็จรูปและการใช้งาน	3(2-2-5)	วท.คอมพิวเตอร์/55 (20) คอมพิวเตอร์ สุกิจ/55 (60)	จำนวนคาบทฤษฎี 2 อ.อรอุมา พรัมย์, จำนวนคาบปฏิบัติ 2 อ.ไพฑูริย์ จีรวิจิ,		<input checked="" type="checkbox"/>
COMP104	01	กฎหมายด้านเทคโนโลยีสารสนเทศ	2(2-0-6)	วท.คอมพิวเตอร์/55 (20)	จำนวนคาบทฤษฎี 2		<input type="checkbox"/>

หมายเหตุ :

ต้องการรวมห้อง วิชา การเขียนโปรแกรมเบื้องต้น กับ โปรแกรมสำเร็จรูป และการใช้งาน และขอเป็นวันอังคาร

กรณี มีการเพิ่มเติมรายละเอียด  
ของรายวิชาที่สอน

8. หาก มีเอกสารประกอบ การแจ้งขอ หรือเอกสารที่ต้องการส่ง ขอให้แนบไฟล์มา ดังตัวอย่าง

การบันทึกการส่งรายชื่อผู้สอน :: กองบริการการศึกษา มหาวิทยาลัยราชภัฏพิบูลสงคราม

ภาคการศึกษา : 2/2556 สาขาวิชา : คอมพิวเตอร์

รหัสวิชา	SEC	ชื่อวิชา	หน่วยกิต	นักศึกษา	ผู้สอน	หมายเหตุ	
COMP101	01	การเขียนโปรแกรมเบื้องต้น	2(1-2-5)	วท.คอมพิวเตอร์/55 (20)	จำนวนคาบทฤษฎี 1 อ.วิรัช งอกงาม, จำนวนคาบปฏิบัติ 2	ขอขวงเข้าเนื่องจากเป็น อาจารย์พิเศษ	<input type="checkbox"/>
COMP102	01	โปรแกรมสำเร็จรูปและการใช้งาน	3(2-2-5)	วท.คอมพิวเตอร์/55 (20) คอมพิวเตอร์ สุกิจ/55 (60)	จำนวนคาบทฤษฎี 2 อ.อรอุมา พรัมย์, จำนวนคาบปฏิบัติ 2 อ.ไพฑูริย์ จีรวิจิ,		<input type="checkbox"/>
COMP104	01	กฎหมายด้านเทคโนโลยีสารสนเทศ	2(2-0-6)	วท.คอมพิวเตอร์/55 (20)	จำนวนคาบทฤษฎี 2		<input type="checkbox"/>

หมายเหตุ :

ต้องการรวมห้อง วิชา การเขียนโปรแกรมเบื้องต้น กับ โปรแกรมสำเร็จรูป และการใช้งาน และขอเป็นวันอังคาร


แนบไฟล์ 1 :  เอกสาร การสอนวิชาคอมพิวเตอร์

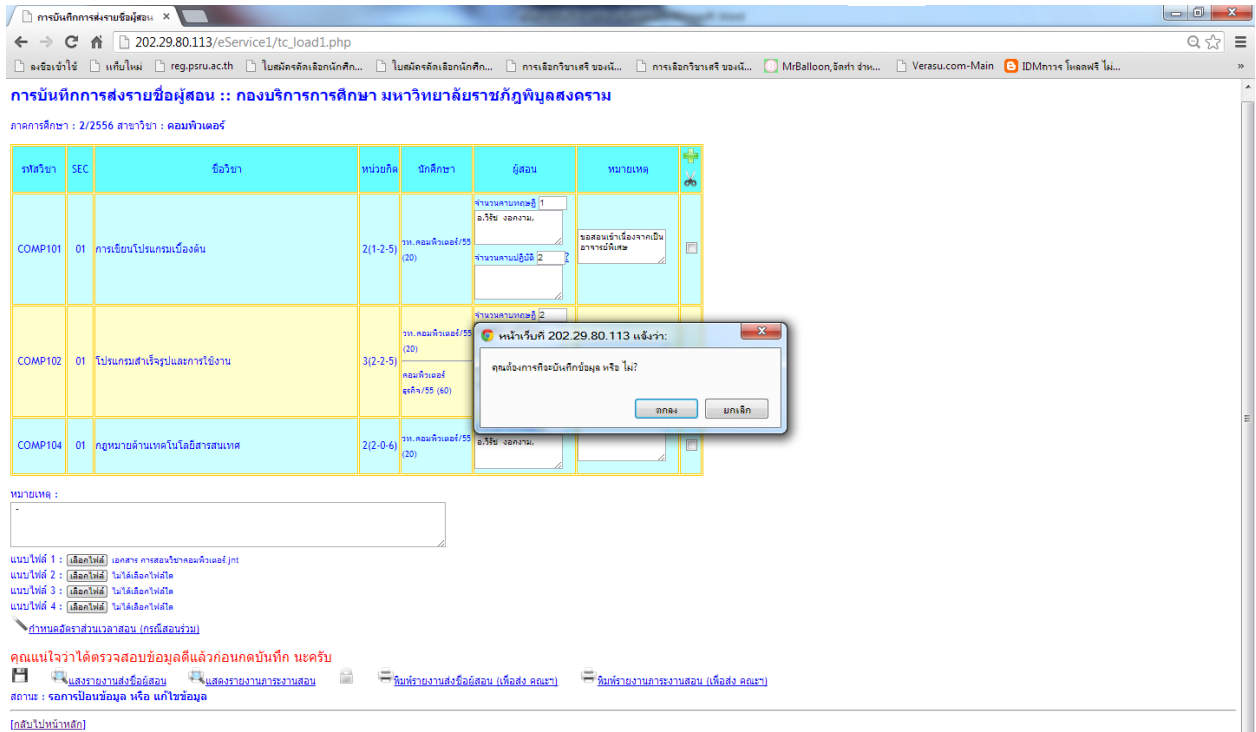
แนบไฟล์ 2 :  ใบได้เลือกไฟล์

แนบไฟล์ 3 :  ใบได้เลือกไฟล์

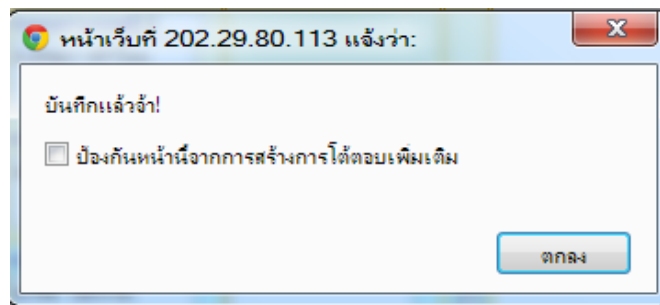
แนบไฟล์ 4 :  ใบได้เลือกไฟล์

กรณี มีเอกสารแนบ สามารถแนบได้สูงสุด 4  
ไฟล์ หากมีมากกว่านั้น ให้รวมกันมา แต่ละไฟล์  
มีขนาดไม่เกิน 10 MB

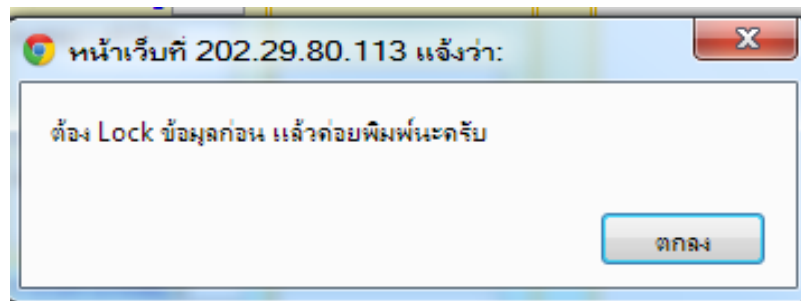
9. เมื่อทำการกรอกข้อมูลเรียบร้อยแล้ว ต้องทำการบันทึกข้อมูล โดยกดปุ่ม  จะปรากฏหน้าจอตั้งรูป



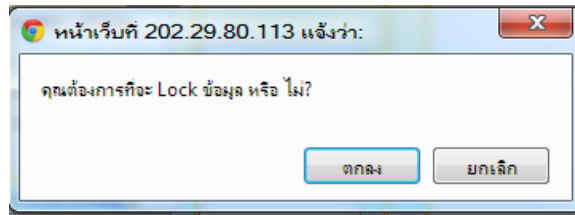
เพื่อยืนยัน การบันทึก ให้คลิก ตกลง จะแสดงหน้าจอ



10. ผู้กรอกข้อมูลจะต้องทำล็อก ก่อนจึงจะพิมพ์ได้ (หากล็อกแล้วจะไม่สามารถแก้ไขได้ จะต้องแจ้ง งานจัดการเรียนการสอน กองบริการการศึกษา เพื่อปลดล็อก ระบบ เพื่อแก้ไข) หากไม่ล็อกจะแสดงหน้าจอตั้งรูป

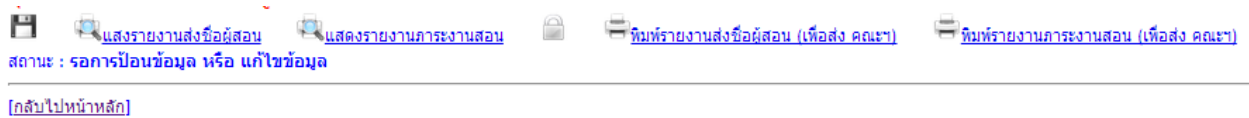


11. ล็อค โดยการกดเครื่องหมาย  เมื่อกด ระบบจะแสดงหน้าจอ ดังรูป



ให้คลิก ปุ่ม ตกลง ระบบจะทำการล็อค และไม่สามารถแก้ไขได้

12. พิมพ์รายงานต่างๆ ส่งที่คณะ ตามหัวข้อ ดังรูป



ตัวอย่างรายงาน

### ภาระงานสอนภาคเรียน 2/2556 ภาค ปกติ

หมู่วิชา คอมพิวเตอร์ศึกษา (106)

ชื่อผู้สอน	จำนวนวิชา	จำนวนคาบที่สอน	หมายเหตุ
อ.ภาวิณี อินทอง	3	13	<div style="border: 1px solid black; padding: 5px; width: fit-content; margin: 10px auto;">                     ระบบจะแสดงข้อมูลการบันทึก วันเวลา และผู้บันทึก ข้อมูล                 </div>
อ.รติพร สุดสเนาะ	3	12	
อ.สมหมาย แม้นมณี	3	12	
อ.อรรถพร จูทิม	3	12	
อ.วิรัช งอกงาม	3	12	

ลงลายมือชื่ออาจารย์ ประธานสาขาวิชา

ลงชื่อประธานสาขาวิชา

(อ.อรรถพร จูทิม)

รหัสอ้างอิงการบันทึกข้อมูล : AC1124CGH4454  
วัน/เวลาที่ Lock : 25/07/2013 11.50.20  
User : 00593



รายวิชาที่เปิดสอนภาคเรียน 2/2556 ภาค ปกติ

หมู่วิชา คอมพิวเตอร์ศึกษา (106)

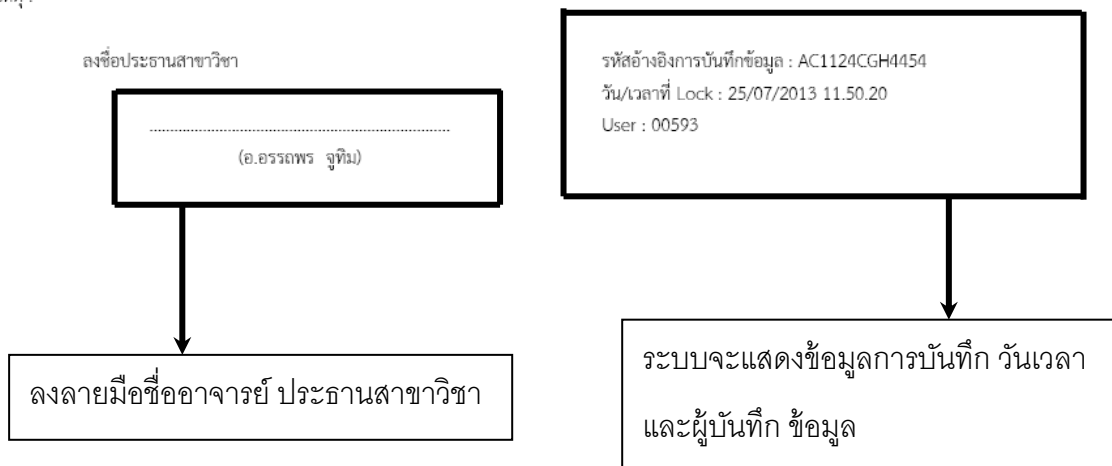
รหัสวิชา	SEC	ชื่อวิชา	น(ท-ป-ศ)	กลุ่มนักศึกษา	ผู้สอน	หมายเหตุ
COMP114	01	การเขียนโปรแกรมภาษาคอมพิวเตอร์และอัลกอริทึม 2	3(2-2-5)	วท.คอมพิวเตอร์/56 ก.01 (40)	อ.รติพร สุดสเนาะ	
COMP114	02	การเขียนโปรแกรมภาษาคอมพิวเตอร์และอัลกอริทึม 2	3(2-2-5)	วท.คอมพิวเตอร์/56 ก.02 (37)	อ.รติพร สุดสเนาะ	
COMP115	01	ระบบคอมพิวเตอร์และสถาปัตยกรรม	3(2-2-5)	วท.คอมพิวเตอร์/56 ก.01 (40)	อ.อรรถพร จูทิม	
COMP115	02	ระบบคอมพิวเตอร์และสถาปัตยกรรม	3(2-2-5)	วท.คอมพิวเตอร์/56 ก.02 (37)	อ.อรรถพร จูทิม	
COMP141	01	การวิเคราะห์และออกแบบระบบ	3(2-2-5)	วท.คอมพิวเตอร์/56 ก.01 (40)	อ.ภาวิณี อินทอง	
COMP141	02	การวิเคราะห์และออกแบบระบบ	3(2-2-5)	วท.คอมพิวเตอร์/56 ก.02 (37)	อ.ภาวิณี อินทอง	
COMP232	01	ฐานข้อมูลเบื้องต้น	3(2-2-5)	สถิติประยุกต์/55 ก.01 (4) วท.คอมพิวเตอร์/55 ก.01 (28)	อ.สมหมาย แม้งมณี	
COMP232	02	ฐานข้อมูลเบื้องต้น	3(2-2-5)	วท.คอมพิวเตอร์/55 ก.02 (28)	อ.สมหมาย แม้งมณี	
COMP241	01	การวิเคราะห์และออกแบบระบบ	3(2-2-6)	สถิติประยุกต์/55 ก.01 (4) วท.คอมพิวเตอร์/55 ก.01 (28)	อ.ภาวิณี อินทอง	
COMP241	02	การวิเคราะห์และออกแบบระบบ	3(2-2-6)	วท.คอมพิวเตอร์/55 ก.02 (28)	อ.ภาวิณี อินทอง	
COMP331	01	ระบบการจัดการฐานข้อมูล	3(3-0-6)	วท.คอมพิวเตอร์/54 ก.01 (36) วท.คอมพิวเตอร์/54 ก.02 (35)	อ.รติพร สุดสเนาะ	ฐานข้อมูล
COMP342	01	วิศวกรรมซอฟต์แวร์	3(2-2-5)	สารสนเทศ/54 ก.01 (27)	อ.รติพร สุดสเนาะ	
COMP343	01	การออกแบบและพัฒนาเว็บ	3(2-2-6)	วิชาโทคอมพิวเตอร์(ค.บ.)/52 ก.01 (17)	อ.รติพร สุดสเนาะ	
COMP351	01	การเขียนโปรแกรมด้านระบบเครือข่าย	3(2-2-5)	วท.คอมพิวเตอร์/54 ก.01 (36) วท.คอมพิวเตอร์/54 ก.02 (35)	อ.วิรัช จอกลงาม	เครือข่าย
COMP352	01	การพัฒนาโปรแกรมประยุกต์ด้านฐานข้อมูล	3(2-2-5)	บริหาร(คอม)/54 ก.01 (52)	อ.สมหมาย แม้งมณี	

รายวิชาที่เปิดสอนภาคเรียน 2/2556 ภาค ปกติ

หมู่วิชา คอมพิวเตอร์ศึกษา (106)

รหัสวิชา	SEC	ชื่อวิชา	น(ท-ป-ศ)	กลุ่มนักศึกษา	ผู้สอน	หมายเหตุ
COMP352	02	การพัฒนาโปรแกรมประยุกต์ด้านฐานข้อมูล	3(2-2-5)	บริหาร(คอม)/54 ก.02 (42)	อ.สมหมาย แม้งมณี	
COMP354	01	การเขียนโปรแกรมเชิงวัตถุ	3(2-2-5)	วท.คอมพิวเตอร์/54 ก.01 (36) วท.คอมพิวเตอร์/54 ก.02 (35)	อ.วิรัช จอกลงาม	ฐานข้อมูล
COMP371	01	โปรแกรมสำเร็จรูปและการประยุกต์ใช้งาน	3(2-2-5)	บริหาร(คอม)/54 ก.01 (52)	อ.วิรัช จอกลงาม	
COMP371	02	โปรแกรมสำเร็จรูปและการประยุกต์ใช้งาน	3(2-2-5)	บริหาร(คอม)/54 ก.02 (42)	อ.วิรัช จอกลงาม	

หมายเหตุ :-



หากมีข้อสงสัยสอบถามข้อมูลเพิ่มเติมได้ที่

งานจัดการเรียนการสอน

กองบริการการศึกษา

โทร. 0-5526-7101

เบอร์ภายใน 8113



นางสาวจุฑามาศ ชัยญะพิเชษฐ์

นักวิชาการศึกษา

หัวหน้างานจัดการเรียนการสอน



นางสาวนุสรา บ้านใหม่

นักวิชาการศึกษา



นางสาววิตรี ชาวสะอาด

นักวิชาการคอมพิวเตอร์